

Kimba Neo
470G71=10000_K 470G71=20000_K
Wózek inwalidzki dziecięcy - układ
jezdny oraz siedzisko



Nazwisko pacjenta		Nr zamówienia klienta	
Zamawiający / dane do faktury		Adres dostawy	
Osoba kontaktowa i nr telefonu		Data i podpis	
Dane dodatkowe			
Wiek		Płeć	
Waga w kg		Wzrost w cm	
Powyższe informacje pomogą dostosować ustawienia produktu do pacjenta i umożliwią rozwój produktu. Otto Bock gwarantuje, że powyższe dane wykorzystywane będą poufnie wewnątrz firmy.			

Dane zawarte formularza obowiązują **do 03.12.2021 r.** Zastrzegamy sobie prawo do wcześniejszej aktualizacji danych.




















Producent zastrzega sobie możliwość modernizacji produktów. Zdjęcia wyrobów mogą w niewielkim zakresie różnić się od produktu rzeczywistego. Zdjęcia wózka nie odpowiadają wersji podstawowej produktu.


























Wybór niektórych ustawień lub opcji wyposażenia może ograniczać możliwości zamontowania wózka innych opcji wyposażenia lub ograniczać zakres regulowanych ustawień wózka.




















Cennik zawiera sugerowane ceny detaliczne w złotych. Ceny mogą ulec zmianom bez uprzedniego zawiadomienia w przypadku zmian cen przez producenta, zmian podatkowych, przepisów celnych lub innych przyczyn. Firma Otto Bock Polska Sp. z o.o. zastrzega sobie prawo wprowadzania bez uprzedzenia zmian parametrów technicznych, wyposażenia i specyfikacji oferowanych produktów. Niniejszy formularz nie stanowi oferty w rozumieniu art. 66 Kodeksu Cywilnego. Mimo dołączenia wszelkich starań nie gwarantujemy, że publikowane dane techniczne (symbol, nazwa, jednostki miary itp.) nie zawierają uchybień lub błędów, które nie mogą jednak być podstawą do roszczeń. W przypadku wątpliwości prosimy przed podjęciem decyzji o kontakt z Działem Obsługi klienta: 61/65-38-254 lub 61/65-38-261.

Standardowe wyposażenie podstawy jezdnej Kimba	
Składana, zewnętrzna podstawa jezdna wykonana z wysokiej jakości aluminium	
System amortyzujący tylne koła	
Ergonomiczny drążek do pchania - regulowany na wysokość	
Podwieszona torba pod siedziskiem	
Koła EVA z hamulcem	
Koła przednie skrętne 180 mm	
Maksymalne obciążenie wraz z siedziskiem wynosi 55 kg	
Standardowe wyposażenie siedziska Kimba (maksymalne obciążenie wynosi 40 kg)	
Maksymalne obciążenie wynosi 35 kg przy zastosowaniu opcji: Podnózek z regulacją kąta dla krótkiego podudzia	
Szerokość siedziska, głębokość siedziska, wysokość oparcia, mocowanie podnóżka jest płynnie regulowana	
Kąt siedziska, kąt oparcia oraz kąt podnóżka jest płynnie regulowany	
Mechanizm na szybkozłączu umożliwiający ustawienie siedziska przodem lub tyłem do kierunku jazdy	
Podnózek z płytką podnóżka	
Boczne wsporniki siedziska	
Peloty biodrowe z regulacją	
Płynna regulacja kąta siedziska	
Rama siedziska w kolorze czarnym	

Podstawa jezdna 470G71=10000_K		Cena brutto
KA 01	<input type="checkbox"/> Rozmiar 1 (1 do 6 lat)	6 140,00
KA 05	<input type="checkbox"/> Rozmiar 2 (4 do 10 lat)	6 620,00
Regulacja kąta pochylecia siedziska:		
<input type="checkbox"/>	Regulacja kąta pochylecia siedziska w podstawie jezdnej (obligatoryjnie dla MPS)	-
<input type="checkbox"/>	Regulacja kąta pochylecia siedziska w oparciu siedziska	-
Kolor ramy		
013	<input type="checkbox"/> Czarny matowy 9005	-
023	<input type="checkbox"/> Biały - Traffic white RAL 9016	-
Opony		
KF 03	<input type="checkbox"/> EVA	-
KF 04	<input type="checkbox"/> Pneumatyczne	215,00
Koła tylnie		
KG 01	<input type="checkbox"/> Standardowe	-
KG 02	<input type="checkbox"/> Wyposażone w hamulec dla opiekuna	1 180,00
Akcesoria		
KS 03	<input type="checkbox"/> Buggy board	560,00
KA 10	<input type="checkbox"/> Platforma pod respirator - siedzisko montowane przodem do kierunku jazdy (możliwa tylko z przednimi kołami skrętnymi)	1 570,00
KA 11	<input type="checkbox"/> Platforma pod respirator - siedzisko montowane tyłem do kierunku jazdy (możliwa tylko z przednimi kołami skrętnymi)	1 570,00
KA 07	<input type="checkbox"/> Wyścielenie ramy, para	160,00
KA 08	<input type="checkbox"/> Stopka do przechyłu - lewa	75,00
KA 12	<input type="checkbox"/> Stopka do przechyłu - prawa	75,00

Siedzisko 470G71=20000 K		
KC 01	<input type="checkbox"/> Rozmiar 1 (1 do 6 lat)	4 610,00
KC 02	<input type="checkbox"/> Rozmiar 2 (4 do 10 lat)	5 060,00
Oparcie siedziska		
	<input type="checkbox"/> Standard	-
	<input type="checkbox"/> MPS (Krótkie)	-
Wyścielenie siedziska		
KD 27	<input type="checkbox"/> Zielony/Szary-melanż	-
KD 29	<input type="checkbox"/> Szary/Szary-melanż/ Turkus	-
KD 30	<input type="checkbox"/> Różowy/Szary-melanż	-
KD 32	<input type="checkbox"/> Szary/Szary-melanż	-
Oparcie		
KD 01	<input type="checkbox"/>  Standardowe oparcie	-
KD 02	<input type="checkbox"/>  Oparcie ze zintegrowanym zagłówkiem	925,00
Podnózek		
KB 03	<input type="checkbox"/>  Standardowy	-
KB 01	<input type="checkbox"/>  Podnózek z regulacją kąta	1 360,00
KB 05	<input type="checkbox"/>  Podnózek z regulacją kąta	375,00
KB 10	<input type="checkbox"/>  Podnózek z regulacją kąta dla krótkiego podudzia (tylko dla rozmiar 1)	375,00
KB 08	<input type="checkbox"/>  Wyścielenie antypoślizgowe płyty podnóżka	90,00
KB 09	<input type="checkbox"/>  Wyścielenie podnóżka	260,00
KB 12	<input type="checkbox"/>  Mocowania dla stóp - sandały	455,00
Aksesoria		
KD 03	<input type="checkbox"/>  Zagłówki, para	735,00
KD 04	<input type="checkbox"/>  Peloty piersiowe, para	735,00
KD 31	<input type="checkbox"/>  Peloty odchylane, para	615,00
KQ 04	<input type="checkbox"/>  Pałk / barierka z wyścieleniem szarym	375,00
KE 01	<input type="checkbox"/>  Podłokietniki	390,00
KE 02	<input type="checkbox"/>  Podłokietniki z regulacją wysokości	550,00
KC 06	<input type="checkbox"/>  Klin, rozmiar 1, tylko dla siedziska o rozmiarze 1 (długość 9 cm / szerokość 6 cm / wysokość 9 cm)	500,00
KC 07	<input type="checkbox"/>  Klin, rozmiar 2 (długość 10 cm / szerokość 7,5 cm / wysokość 10 cm)	500,00
KC 08	<input type="checkbox"/>  Klin, rozmiar 3, tylko dla siedziska o rozmiarze 2 (długość 12 cm / szerokość 9 cm / wysokość 10 cm)	500,00
KB 06	<input type="checkbox"/>  Pasy na stopy, para	105,00

KB 07		Strzemiona na stopy z pasem na rzepy, z podbiciem	115,00
KS 01		Stół z regulacją wysokości, szary - możliwy tylko przy siedzisku zamontowanym przodem do kierunku jazdy, ograniczona funkcjonalność z KE02	895,00
KS 02		Stół z regulacją wysokości, przezroczysty możliwy tylko przy siedzisku zamontowanym przodem do kierunku jazdy, ograniczona funkcjonalność z KE02	1 270,00
KW 01		Śpiwór letni i zimowy rozmiar S	1 165,00
KW 02		Śpiwór letni i zimowy rozmiar M	1 165,00
KW 03		Śpiwór letni i zimowy rozmiar L	1 165,00
KW 04		Śpiwór/peleryna przeciwdeszczowa, kolor szary	260,00
KW 05		Daszek w kolorze wyścielenia, z okienkiem dla opiekuna, z osłoną przeciwdeszczową i adapterem	980,00
KW 13		Daszek w kolorze szary-melanż	980,00
KW 06		Daszek przeciwdeszczowy przezroczysty, z osłoną na nogi i adapterem	695,00
KS 07		Uchwyt na napoje	90,00
KD 10		Wyścielenie lędźwiowe	415,00
KD 12		Wyścielenie dla nietrzymających moczu	530,00
KD 11		Wsparcie odcinka szyjnego	210,00
KS 13		Torba kolor szary-melanż	550,00
KP 14		Przynitowane zaczepy do pasów i kamizelek na płycie oparcia	125,00
KC 10		Zredukowana głębokość siedziska	415,00
KD 20		Ograniczenie kąta oparcia	90,00
KC 12		Kliny do usprawnienia siedziska	95,00
KC 13		Wyścielenie szary-melanż dla redukcji wielkości siedziska tylko dla rozmiaru 1	650,00
KP 02		Pas biodrowy z wyścieleniem	275,00
KP 03		Pas czteropunktowy z wyścieleniem	420,00
KP 18		Pas czteropunktowy pediatryczny	470,00
KP 05		Pas pięciopunktowy mała klamra (rekomendowane dla rozmiaru 1)	295,00
KP 04		Pas pięciopunktowy duża klamra	295,00

KP 06	[]		Spodenki siedzeniowe	390,00
KP 10	[]		Kamizelka stabilizująca	535,00
KP 11	[]		Pelota piersiowo-barkowa, rozmiar 1	230,00
KP 12	[]		Pelota piersiowo-barkowa, rozmiar 2	230,00
KP 13	[]		Pelota piersiowo-barkowa, rozmiar 3	230,00
KP 19	[]		Uprząż z ujęciem mostka rozmiar S	640,00
KP 20	[]		Uprząż z ujęciem mostka rozmiar M	640,00
KP 21	[]		Uprząż z ujęciem mostka wersja slimline	625,00
KP 22	[]		Uprząż dynamiczna rozmiar XS	645,00
KP 23	[]		Uprząż dynamiczna rozmiar S	670,00
KP 24	[]		Uprząż dynamiczna rozmiar M	670,00
KP 15	[]		Pas 2 punktowy, wyścielany 25 mm szerokości, 1 m długości	440,00
KP 16	[]		Szelki naramienne rozm S	750,00
KP 17	[]		Szelki naramienne rozm M	750,00
KP 01	[]		Wybrane akcesoria zamontowane (Wyścielenie podst. zagłówek, peloty piersiowe itp.)	335,00
Akcesoria dla siedziska MPS				
KL 01	[]		Zagłówek jednoczęściowy wklęsły rozmiar S (z adapterem)	1 105,00
KL 02	[]		Zagłówek jednoczęściowy wklęsły rozmiar M (z adapterem)	1 125,00
KL 03	[]		Zagłówek trójdzielny wklęsły rozmiar S (z adapterem)	1 620,00
KL 04	[]		Zagłówek trójdzielny wklęsły rozmiar M (z adapterem)	1 645,00
KL 05	[]		Adapter do montażu zagłówka	680,00



Kimba MPS

Platforma pod respirator Kimba Neo rozmiar 1 (cm)



Siedzisko przodem do kierunku jazdy



Siedzisko tyłem do kierunku jazdy

Di. x Sz. x Wys.
Mała platforma: 36 x 31 x 20
Duża platforma: 15 x 28 x 15

Platforma pod respirator Kimba Neo rozmiar 2 (cm)



Siedzisko przodem do kierunku jazdy



Siedzisko tyłem do kierunku jazdy

Di. x Sz. x Wys.
Mała platforma: 36 x 38 x 20
Duża platforma: 15 x 35 x 15



KD 27

KD 29

KD 30

Firma Otto Bock Polska zastrzega sobie możliwość dokonywania zmian w konfiguracji zamówienia w pełnym porozumieniu z zamawiającym na wypadek niemożności dostarczenia pierwotnej wersji konfiguracji.

Firma Otto Bock Polska zobowiązuje odbiorcę do weryfikacji stanu opakowania przesyłki jeszcze w obecności kuriera, a następnie wymaga sprawdzenia jakości i kompletności towaru w terminie 3 dni od momentu odbioru dostawy.

Wydłużenie okresu gwarancji w przypadku dokonania naprawy (gwarancyjnej bądź serwisowej) obowiązuje jedynie na wymienione – nowe podzespoły.

Podmiot zgłaszający usterkę produktu jest odpowiedzialny za wycofanie towaru z użytkowania i niezwłoczne rozpoczęcie procesu reklamacji, mające na celu usunięcie wady bez ewentualnego przyczynienia się do powstania innych uszkodzeń na skutek użytkowania nie w pełni sprawnego sprzętu, bądź jego elementu.